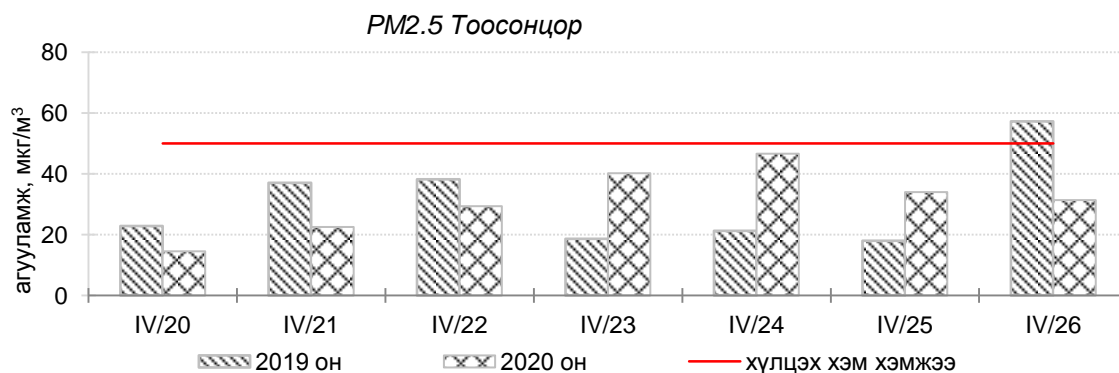
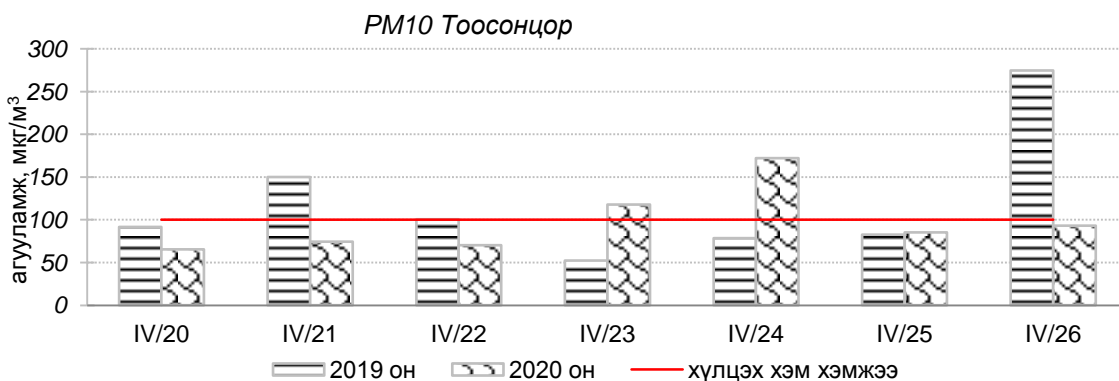
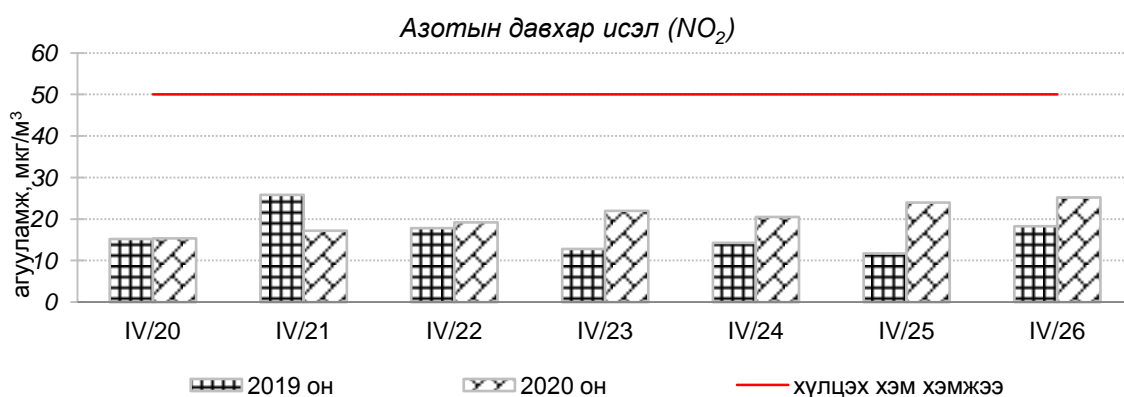
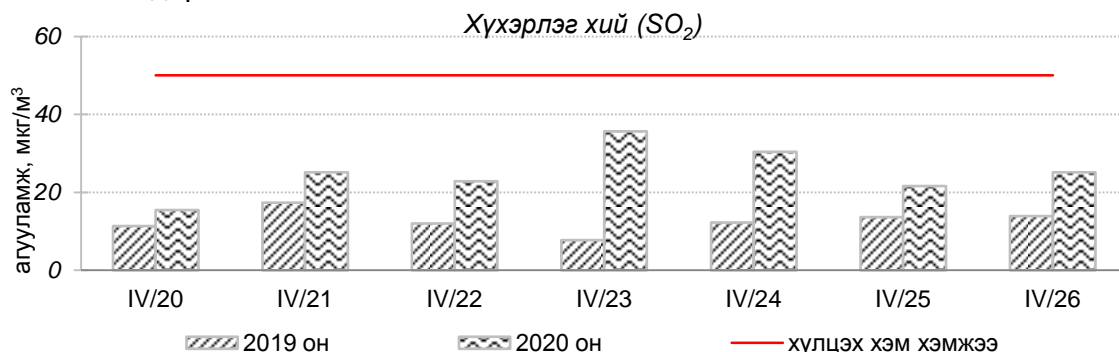


Улаанбаатар хотын агаарын чанарын өнгөрсөн 7 хоногийн мэдээ
/2020 оны 4-р сарын 20-26-ны өдөр/

Улаанбаатар хотын агаарт түгээмэл бохирдуулах бодис хүхэрлэг хий /SO₂/, азотын давхар исэл /NO₂/, тоосонцор /PM10, PM2.5/, нүүрстөрөгчийн дутуу исэл /CO/, озон /O₃/-ны агууламжийг тодорхойллоо.



Улаанбаатар хотын өнгөрсөн 7 хоногийн агаарын чанар, 2020 оны 4-р сарын 20-26-ны өдөр
/2019 оны мөн үетэй харьцуулснаар/

№	Бохирдуулах бодисын нэр	MNS 4585:2016	7 хоногийн дундаж агууламж, мкг/м ³		24 цагийн дунджаар хамгийн их агууламж, мкг/м ³		Стандартаас давсан тохиолдлын тоо, хувиар		Стандартаас давсан, хамгийн их агууламж илэрсэн харуул
		Хүлцэх хэм хэмжээ мкг/м ³	2019 он	2020 он	2019 он	2020 он	2019 он	2020 он	
1	Хүхэрлэг хий (SO ₂)	50	13	25↑	33	75↑	0%	9%↑	4-р сарын 23-ны өдөр Толгойт орчим АЧС-аас 1.5 дахин их
2	Азотын давхар исэл (NO ₂)	50	17	20↔	53	42↓	3%	0%↔	Давсан тохиолдол байхгүй
3	PM10 Тоосонцор	100	117	97↓	535	242↓	40%	37%↔	4-р сарын 24-ний өдөр Цахилгаан станц орчим АЧС-аас 2.4 дахин их
4	PM2.5 Тоосонцор	50	34	31↔	74	94↑	18%	3%↓	4-р сарын 24-ний өдөр Баянхошуу орчим АЧС-аас 1.8 дахин их
5	Нүүрстөрөгчийн дутуу исэл (CO)	10000	435	938↑	1707	3145↑	0%	0%	Давсан тохиолдол байхгүй
6	Озон (O ₃)	100	39	31↓	57	65↑	0%	0%	Давсан тохиолдол байхгүй

* ↓ бага; ↑ их; ↔ ойролцоо түвшинд /±5%/.

Улаанбаатар хотын өнгөрсөн 7 хоногийн цаг агаар, 2020 оны 4-р сарын 20-26-ны өдөр
/2019 оны мөн үетэй харьцуулснаар/

№	Цаг агаарын үзүүлэлт	2019 он	2020 он	Тайлбар
1.	Дундаж температур, °C	4.3 °C	3.7 °C	0.6 °C-аар бага
2.	Салхины дундаж хурд, м/с	2.8 м/с	2.0 м/с	0.8 м/с-ээр бага
3.	Хур тунадасны хэмжээ, мм	0.2 мм	0.0 мм	Хур тунадасгүй

Улаанбаатар хотын агаарын чанарын индексийн мэдээ
/2020 оны 4-р сарын 20-26-ны өдөр/

	Гэр хороолол орчим						Орон сууцны хороолол	Автозам орчим		Үйлдвэрийн бүс		Алслагдмал бүс	Индексийн тоон үзүүлэлт	Агаарын чанар
	1-р хороолол	100 айл	Толгойт	Нисэх	Зурагт	Баянхошуу		13-р хороолол	Баруун 4 зам	Амгалан	Цахилгаан станц			
2020.04.20	-							NO ₂				PM10	0-50	Цэвэр
2020.04.21	-		SO ₂	PM10				NO ₂				PM10	51-100	Хэвийн
2020.04.22	-		SO ₂					NO ₂					101-200	Бага бохирдолтой
2020.04.23	-		SO ₂	PM10			PM10	NO ₂	PM10	PM10		PM10	201-300	Бохирдолтой
2020.04.24	-	PM10	SO ₂		PM10	PM2.5	PM10	NO ₂	PM10	PM10	PM10	PM10	301-400	Их бохирдолтой
2020.04.25	-	PM10						NO ₂	PM10	PM10			401-500	Маш их бохирдолтой
2020.04.26	-		SO ₂				PM10	NO ₂	PM10	PM10				

Өнгөрсөн 7 хоногийн агаарын чанарын хяналт шинжилгээний дүнгээр Улаанбаатар хотын хэмжээнд агаарын чанар ихэнх өдрүүдэд “Бага бохирдолтой” болон “Хэвийн” түвшинд байсан байна.

**ЦАГ УУР, ОРЧНЫ ШИНЖИЛГЭЭНИЙ ГАЗАР
ОРЧНЫ ШИНЖИЛГЭЭНИЙ ХЭЛТЭС**